







EXPLOITATION DE :

Adresse :













Téléphone du site :

N° de téléphone utiles

-  **Pompiers : 18 (port. : 112)**
-  **SAMU : 15**
-  **Phyt'attitude : 0800 887 887**
-  **Médecin :**
-  **Voisin :**
-  **exploitant :**

.....

Plan de l'exploitation

- | | | |
|--|---|---|
|  Vanne arrivée d'eau |  Armoire à pharmacie |  |
|  Vanne arrivée de gaz |  Extincteurs |  |
|  Disjoncteur |  Atelier |  |
|  Poste Téléphonique |  Cuve à fuel |  |

Taches à réaliser



Consignes particulières



.....

.....

Retour d'informations par l'agent du Service de Remplacement

Date	Observations
.....
.....
.....
.....
.....
.....
.....

santé - sécurité au travail
> Agents de remplacement